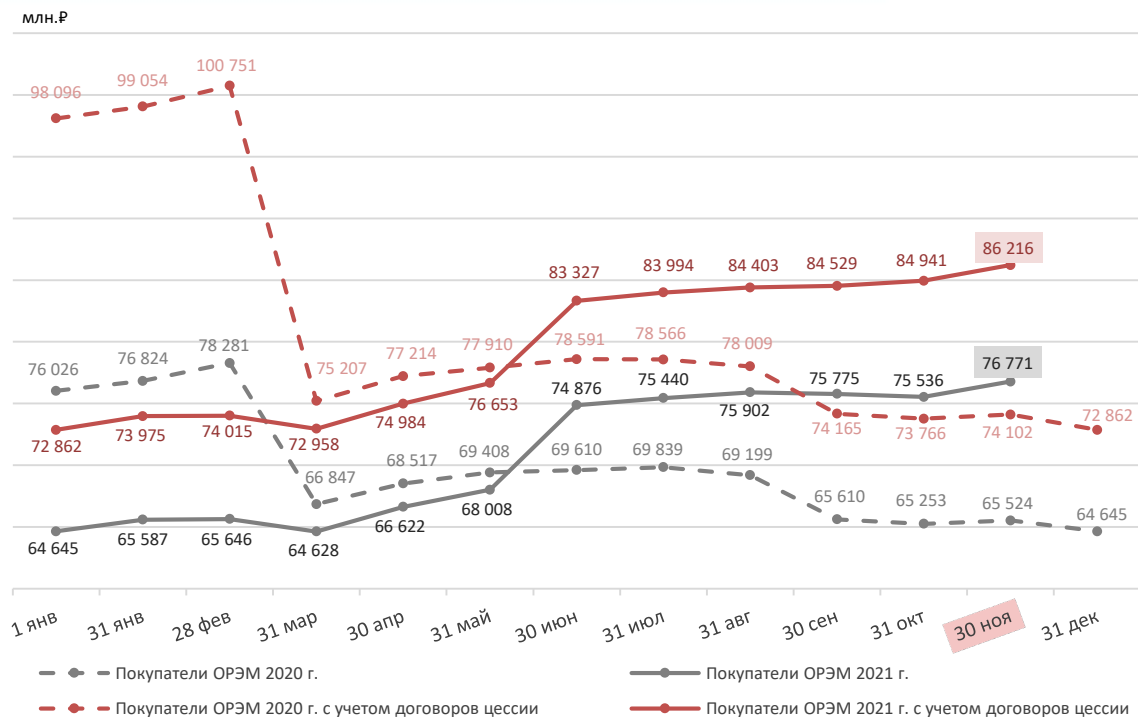
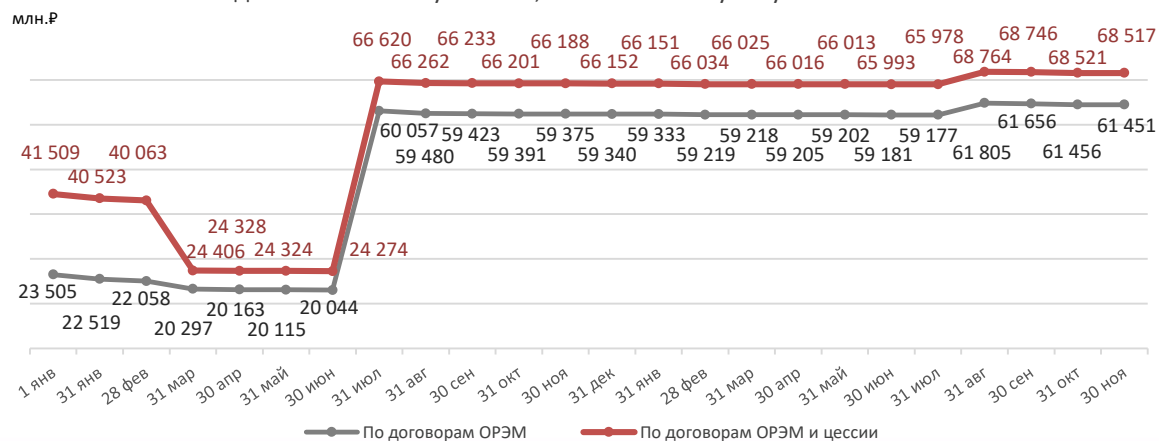


Динамика задолженности на ОРЭМ в 2020-2021 гг.



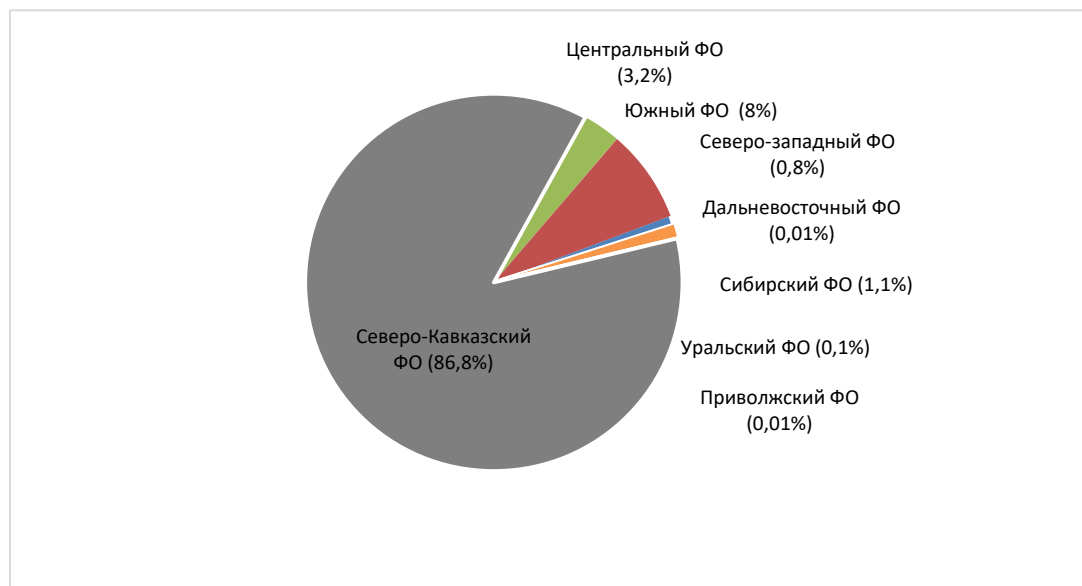
Задолженность покупателей, лишенных статуса субъекта ОРЭМ



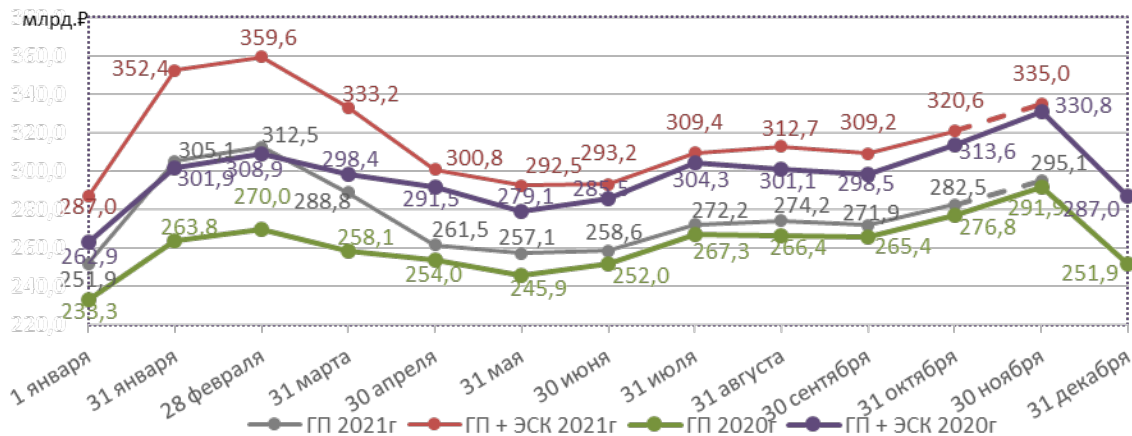
Период	Уровень расчетов на ОРЭМ за период с учетом договоров цессии, %	Прирост/снижение задолженности, млрд.Р
Январь - декабрь 2019	99,9	-2,2
Январь 2020	99,0	1,0
Февраль 2020	98,9	1,7
Март 2020	99,7	-25,5
Апрель 2020	98,9	2,0
Май 2020	99,6	0,7
Июнь 2020	99,6	0,7
Июль 2020	100,0	0,0
Август 2020	100,3	-0,6
Сентябрь 2020	100,4	-3,8
Октябрь 2020	100,2	-0,4
Ноябрь 2020	99,8	0,3
Декабрь 2020	100,6	-1,2
Январь - декабрь 2020	99,9	-25,2
Январь 2021	99,5	1,11
Февраль 2021	99,9	0,04
Март 2021	100,5	-1,06
Апрель 2021	99,0	2,03
Май 2021	99,1	1,67
Июнь 2021	96,3	6,67
Июль 2021	99,6	0,67
Август 2021	99,8	0,41
Сентябрь 2021	99,9	0,13
Октябрь 2021	99,8	0,41
Ноябрь 2021	99,4	1,28
Январь - ноябрь 2021	99,4	13,35

Структура задолженности и уровень расчетов за покупку по федеральным округам на ОРЭМ

Федеральный округ	Задолженность, млн.₽		Прирост(+) снижение (-) задолженности с 01.01.2021 по 30.11.2021, млн.₽		Уровень расчетов на ОРЭМ с учетом договоров цессии, %			
	на 01.01.2021	на 30.11.2021	без учета корректировок обязательств*	абсолютный	с 01.01.2021 по 30.11.2021	с 01.01.2020 по 30.11.2020	Ноябрь 2021	Ноябрь 2020
Центральный ФО	3 003,1	2 783,6	-210,0	-219,6	100,0	99,9	100,0	99,9
Южный ФО	6 422,7	6 892,0	499,4	469,3	99,7	99,6	98,5	99,6
Северо-западный ФО	671,7	664,9	1,6	-6,8	100,0	100,0	100,0	100,0
Дальневосточный ФО	15,6	9,9	-5,7	-5,8	100,0	100,0	100,0	99,8
Сибирский ФО	495,5	974,0	478,5	478,5	99,8	100,1	99,9	99,5
Уральский ФО	84,6	51,3	-33,3	-33,3	100,0	100,0	100,0	99,5
Приволжский ФО	3,1	7,6	7,0	4,5	100,0	100,0	100,0	100,0
Северо-Кавказский ФО	62 165,8	74 833,3	12 776,4	12 667,6	74,9	91,8	76,9	100,4
ОРЭМ	72 862,1	86 216,4	13 513,7	13 354,4	99,4	99,8	99,4	99,8



Динамика и структура задолженности покупателей на РРЭ в 2020-2021гг.



Структура дебиторской задолженности на 31.10.21г.



Период	ГП+ЭСК		Сравнение уровней расчетов (п.п)
	Уровень расчетов на РРЭ, %		
	2020 год	2019 год	
Январь-декабрь	99,07	99,09	-0,02
	Уровень расчетов на РРЭ, %		Сравнение уровней расчетов (п.п)
	2021 год	2020 год	
Январь	80,7	87,6	-6,9
Февраль	97,7	96,5	1,2
Март	107,4	103,1	4,3
Апрель	110,5	102,5	8,0
Май	102,9	105,1	-2,2
Июнь	99,1	97,0	2,1
Июль	94,5	93,7	0,8
Август	98,8	101,1	-2,3
Сентябрь	100,64	100,57	0,07
Октябрь	96,2	95,2	1,0
Январь-октябрь	98,7	98,0	0,7

	2021 год (Оперативно)	2020 год (Факт)	Сравнение уровней расчетов (п.п)
Ноябрь	95,7	94,4	1,3

Структура задолженности на РРЭ в 2021 году по Федеральным округам и группам потребителей

Федеральный округ	Среднемесячная ТП, млрд.₽ (2021/2020)		Уровень расчетов, % (2021/2020)		Прирост / снижение задолженности, млрд.₽ (2021/2020)		Относительный прирост (2021/2020)		Задолженность на 31.10, млрд.₽ (2021/2020)	
Дальневосточный ФО	14,2	13,3	99,6%	99,2%	-0,2	2,8	-0,01	0,21	12,9	13,2
Сибирский ФО	33,9	30,2	99,1%	97,8%	2,7	6,2	0,08	0,20	29,7	30,3
Уральский ФО	44,5	42,0	98,6%	98,5%	5,7	5,8	0,13	0,14	34,0	32,6
Приволжский ФО	65,6	58,8	99,1%	98,3%	4,1	10,9	0,06	0,19	65,3	65,7
Южный ФО	26,6	23,3	99,3%	98,1%	0,5	0,2	0,02	0,01	31,4	31,8
Северо-Кавказский ФО	6,7	6,0	92,3%	88,7%	3,7	6,5	0,55	1,08	38,5	34,2
Центральный ФО	85,2	75,7	98,3%	98,0%	13,3	14,7	0,16	0,19	76,8	75,8
Северо-Западный ФО	33,6	30,0	98,7%	98,4%	3,8	3,8	0,11	0,13	32,0	30,1
Итого	310,5	279,3	98,7%	98,0%	33,7	50,8	0,11	0,18	320,6	313,6

Группа потребителей	Среднемесячная ТП, млрд.₽ (2021/2020)		Уровень расчетов, % (2021/2020)		Прирост / снижение задолженности, млрд.₽ (2021/2020)		Относительный прирост (2021/2020)		Задолженность на 31.10, млрд.₽ (2021/2020)	
Промышленные потребители	103,3	95,7	99,4%	99,0%	5,2	5,9	0,05	0,06	56,3	59,3
Непромышленные потребители	136,7	120,6	98,2%	97,5%	20,2	30,0	0,15	0,25	174,4	167,4
Бюджетные потребители	20,7	18,3	97,6%	99,0%	4,9	1,7	0,24	0,09	16,1	15,9
Сельхозтоваропроизводители	7,2	6,4	98,97%	98,96%	0,6	0,7	0,09	0,11	4,6	3,9
Население	42,5	38,3	99,0%	96,5%	2,7	12,5	0,06	0,33	69,3	67,1
Всего	310,5	279,3	98,7%	98,0%	33,7	50,8	0,11	0,18	320,6	313,6